

**STEAB**

Via Ugo Cerri, 16 - 00141 FIRENZE - ITALIA - Tel. 055-419089 r.a. - Fax 055-419098 - www.steab.it

ALLEGATO TECNICO

Technical data sheet

Codice documento:
SC-ALLT Rev.0

Rif./des.

Paguro® 5660/4

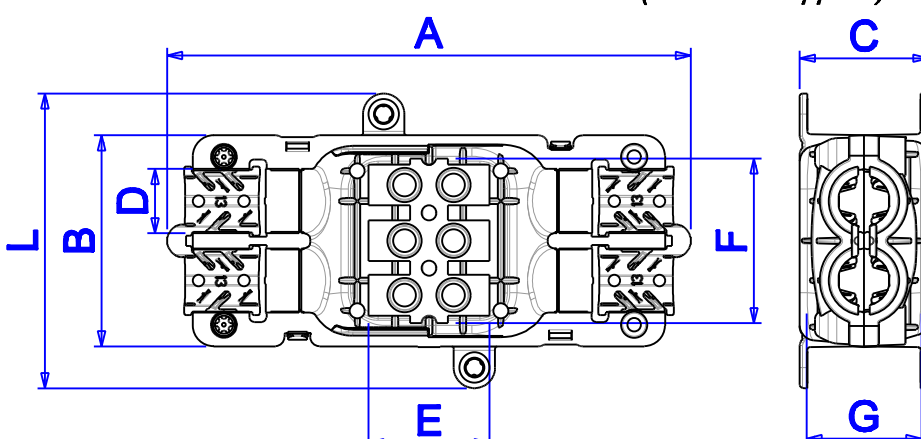
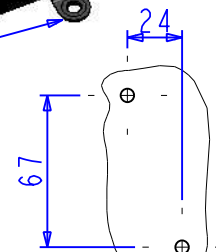
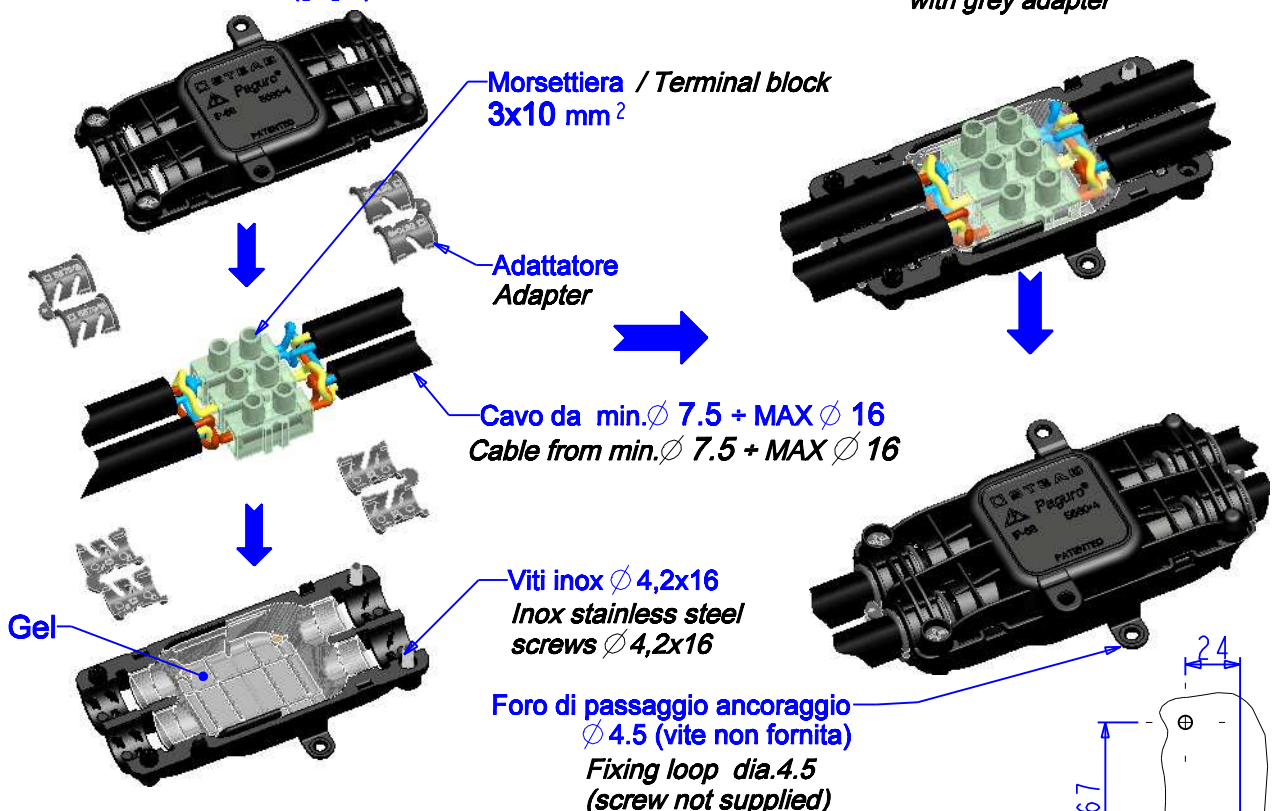
SCATOLA DI CONNESSIONE IP-68

CONNECTION BOX IP-68

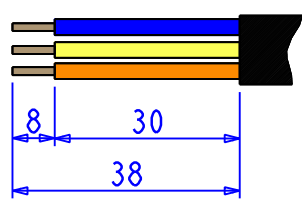
A8

Per cavi \varnothing est. min. 13+ MAX 16
senza l'uso dell'adattatore
Per cavi \varnothing est. min. 10.5 + MAX 13
con l'uso dell'adattatore (bianco)
Per cavi \varnothing est. min. 7.5 + MAX 10.5
con l'uso dell'adattatore (grigio)

For cables \varnothing ext. min. 13 + MAX 16
without adapter
For cables \varnothing ext. min. 10.5 + MAX 13
with white adapter
For cables \varnothing ext. min. 7.5 + MAX 10.5
with grey adapter



* Dima di foratura - Template

Schema
sguainatura cavo
Cable's
dismantling specsExFxG Max volume interno disponibile
ExFxG Max internal room available

Codice Code	Dimensioni / Dimensions (mm)								Materiale Material	Colore/Colour	
	A	B	C	D	E	F	G	L		2 Nero Black
5660/4	**	56	34	**	40	45	26	78	211		

** Se si utilizza per cavi da 13 a 16, A=125
Se si utilizza per cavi da 7.5 a 13 A=138

** With cables from 13 to 16, A = 125
With cables fs from 7.5 to 13 A = 138

Realizzato il 13/09/11 da Romagnoli Note: presentazione Documento divulgabile a terzi